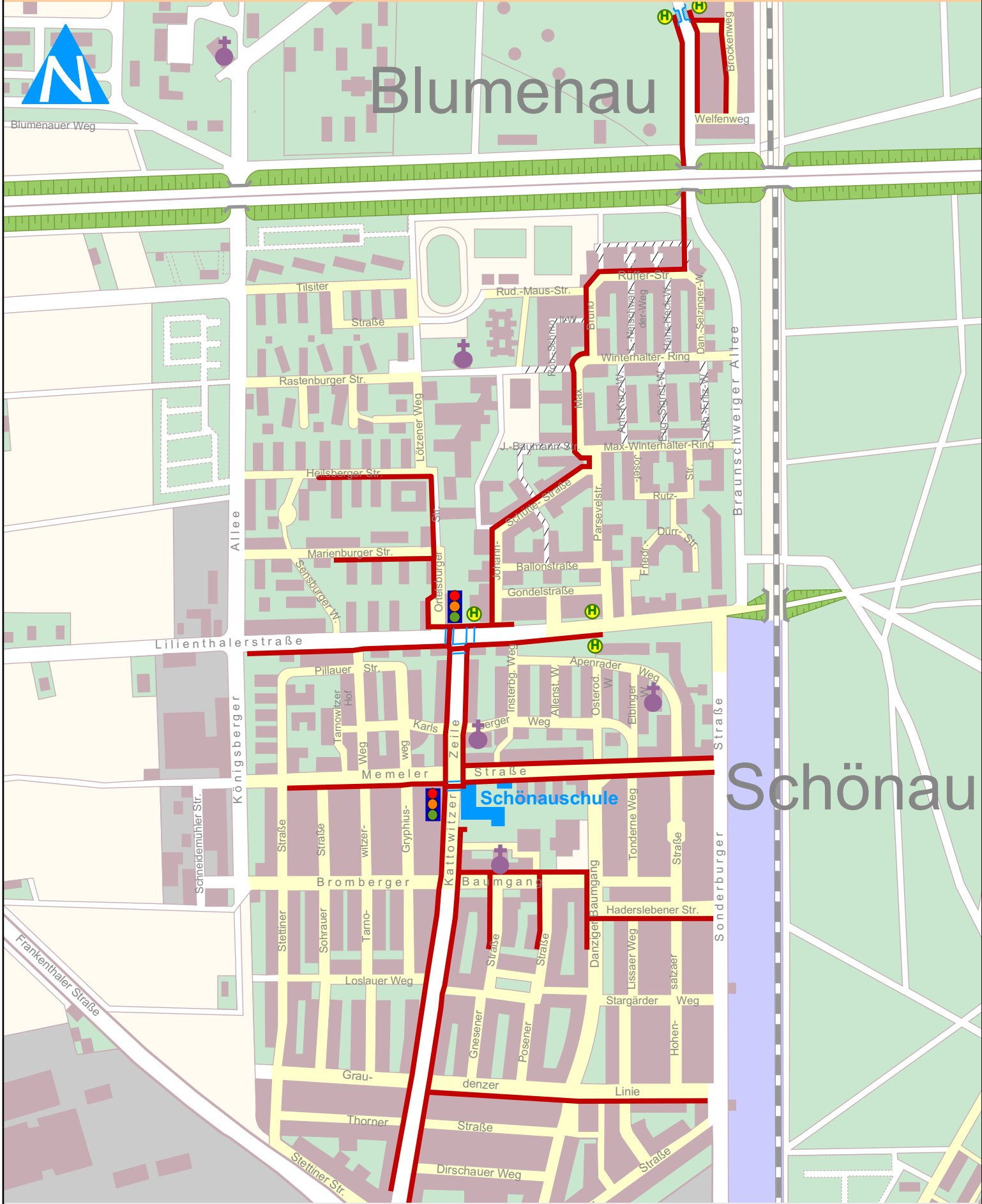






# Schulwegplan der Schönauschule



-  Schulweg
-  Tempo 30
-  Verkehrsberuhigter Bereich
-  Fußgängerüberweg
-  Querungshilfe
-  Unter-/Überführung
-  Ampelanlage

Überreicht durch  
**KREISVERKEHRSWACHT MANNHEIM e.V.**  
 Gemeinnütziger Verein



**FACHBEREICH STÄDTEBAU**  
 ABT. VERKEHRSPLANUNG  
[www.mannheim.de/Schulwegplan](http://www.mannheim.de/Schulwegplan)



43.31(55.2)

geänd: 2008